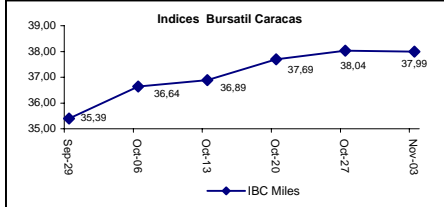


**Renta Variable** Semana del 30/10/2006 al 03/11/2006

**Bolsa de Valores Caracas**

Indice	Simbolo	Cierre	Var. Abs.	Var%
Bursatil Caracas	.IBC	37.992,02	-273,19	-0,71
Indice B. Ccs Fin.	.IBCF	65.167,53	-218,73	-0,33
Ind.ice B. Ccs Ind.	.IBCI	32.296,06	-333,84	-1,02



**Indices Bolsas Extranjeras**

Indice	Simbolo	Cierre	Var. Abs.	Var%
Dow Jones	.DJI	11.986,04	-32,5	-0,27
Nasdaq 100	.NDX	1.703,98	-6,19	-0,36
S&P 500	.GSPC	1.364,30	-3,04	-0,22
London Stock Ex	.LSE.L	1.249,12	3	0,24
IBEX España	.IBEX	13.794,70	75,4	0,55
China Hang S.	.HSI	18.749,69	34,91	0,19
Nikkei	.N225	16.350,02	-25,24	-0,15
Mexico	.MXX	23.169,87	127,59	0,55
Brasil	.BVSP	40.435,18	505,13	1,27

**Acciones Mercado Int.**

Título	Simbolo	Sem Ant.	Cierre	Var. net	
ELECT DE CCS/d	ESP	XEDC.LA	8,2	8,16	-0,04
CANTV/d	VNT		19,66	19,4	-0,26
THE AES CORP/d	AES		21,73	21,93	0,2
APPLE COMP INC	AAPLO		80,41	78,98	-1,43
CITIGROUP/d	C		50,36	49,74	-0,62
CEMEX SAB/d	CX		30,55	30,41	-0,14
EBAY INC	EBAY.OQ		32,07	32,53	0,46
HOME DEPOT INC/d	HD		37,07	37,2	0,13
INTL BUS MACH/d	IBM		90,76	91,68	0,92
COCA-COLA CO/d	KO		46,87	46,71	-0,16
MICROSOFT CP	MSFT.OQ		28,35	28,77	0,42
ALTRIA GROUP/d	MO		81,85	81,36	-0,49
MOTOROLA/d	MOT		23,17	22,6	-0,57
NOKIA CORP/d	NOK		19,7	19,55	-0,15
PEPSICO INC/d	PEP		63,54	63,21	-0,33
PFIZER INC/d	PFE		28,41	26,69	-1,72
NASDAQ100 TRK FD	QQQQ.O		40,72	42,04	1,32
ROYAL DUTCH SH/d	RDSa		69,13	68,68	-0,45
TYCO INTL/d	TYC		29,18	29,34	0,16
TERNIUM S.A/d	TX		24,98	24,19	-0,79

**Renta Fija**

Bonos Global	Precio	Variación	Cupon %	CYD
Global 34	125,125	-1,812	9,375	7,493
Global 27	123,563	0,187	9,250	7,486
Global 18 N	100,250	-0,250	7,000	6,983
Global 18	149,750	-0,750	13,625	9,098
Global 14	111,125	-0,125	8,500	7,649
Global 13	122,875	-0,125	10,750	8,749
Global 10	97,250	-0,250	5,375	5,527
Global 07	102,313	0,000	9,125	8,919

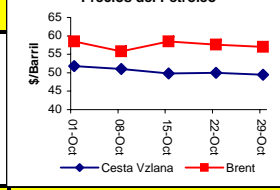
**Bonos Brady**

Vendcb	Precio	Variación	Cupon %	CYD
Vendcb	100	0	6,4375	6,4375
Vendisb	0	0	5,4375	
Venflirb	100	0	6	6

**Indicadores Económicos**

Indicador	Periodo/ Fecha	Indicador
Inflación %	Oct	0,7
Inflación acum	Acum 2006	13,4
Resev Int. MMS	27-Oct	34,946
M2 MMBs	20-Oct	98.195.284
Dólar Cantv	03-Nov	2.848,42
Letras del T 3M	02-Oct	98,709

**Precios del Petróleo**



**Tasas de Interés Mercado Local**

Los 6 Ppal Bcos	Pct	Fecha
ACTIVAS	15,1	20-10-06
DPF 90	10,05	20-10-06
AHORROS	6,61	20-10-06

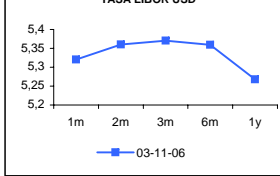
**Tasas del Mercado Internacional**

US Prime	8,25
Libor Usd 3M	5,37

**Banca comercial y Univ.**

PRESTAMOS	14,08	31-10-06
DPF 30 DIAS	10,01	31-10-06
DPF 60 DIAS	10,38	31-10-06
DPF 90 DIAS	10	31-10-06
OVERNIGHT	3,5	01-11-06

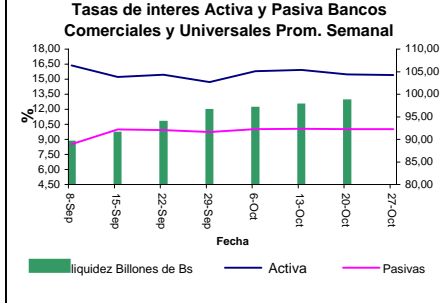
**TASA LIBOR USD**



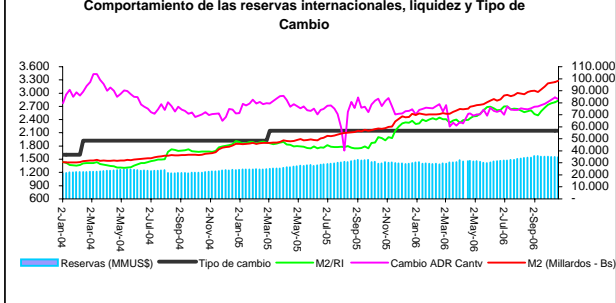
**Acciones del Mercado Nacional**

Título	Simbolo	Sem Ant.	Cierre	Var. net
BCO PROVINCIAL	BPV	1100	1090	-10
BCO VZLANO CDTO	BVE	3550	3525	-25
BANESCO BCO UNIV	BBC	195	195	0
CEMEX VZLA2	VCM2	845	820	-25
FAB NAC CEMENTOS	FNC	500	549,75	49,75
CORIMON A	CRMa	7950	8000	50
ELECT DE CCS	EDC	567	540	-27
ENVASES VZLANO	ENV	31,75	32	0,25
FONDO VAL INM A	FVla	N/D	24,7	
H L BOULTON	HLB	30	29,85	-0,15
MANPA	MPA	185	194	9
MANTEX	MTX	985,25	1000	14,75
MERCANTIL SF	MVZa	4673	4680	7
MERCANTIL SF	MVZb	4688,01	4710	21,99
SIVENSA	SVS	98,5	94	-4,5
CANTV D	TDVd	8000	8250	250
GRUPO ZULIANO	GZL	52	58	6
BOD BCO UNIV	BOU	400	400	0

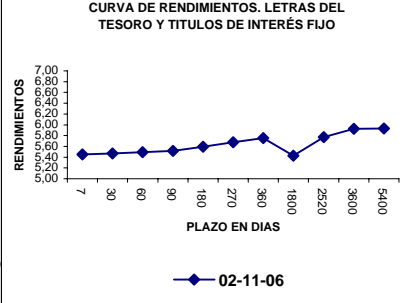
**Tasas de Interés Activa y Pasiva Bancos Comerciales y Universales Prom. Semanal**



**Comportamiento de las reservas internacionales, liquidez y Tipo de Cambio**



**CURVA DE RENDIMIENTOS. LETRAS DEL TESORO Y TITULOS DE INTERÉS FIJO**



**Mercado Venezolano:** En últimos días, las noticias han contribuido con la suave tendencia a la baja observada esta semana. El reparo fiscal formulado a SVS, el retraso del dividendo pendiente de VNT y la indeterminación en la contingencia pendiente con los jubilados de CANTV, contrarrestaron el entusiasmo generado por el dividendo anunciado anticipadamente por la Junta de TDVd.

**Sivensa tropieza :** bajando 5,0 por ciento a 94 bolívares el miércoles, debido a que la autoridad tributaria Venezolana Seniat, exigió el martes a la siderúrgica la entrega de 8,4 millones de dólares por impuestos dejados de pagar entre el 2004 y el 2005

**Nace el Bono TICC:** La república aprobó una emisión de bonos de deuda pública nacional por hasta 1,72 billones de bolívares (800 millones de dólares), denominados en dólares y con cobertura cambiaria, El llamado Título de Interés y Capital Cubierto (TICC), constituye una nueva familia de títulos de deuda local indexados a la tasa oficial, con vencimientos entre el 2017 y 2022, que retornarían el principal y cupónes a su contravalor en bolívares. Se especula que el bono TICC, quien atraería el interés de institucionales con restricciones para la tenencia de divisas, sería parte del "combo" anunciado como "Bono del Sur" conjuntamente con los BODEN 15 recientemente autorizados en Argentina.

**Inflación en Octubre Alcanzo 0,7 %**

El índice de precios al consumidor dado a conocer el miércoles por el BCV se ubico INESPERADAMENTE en 0,7 para el mes de Octubre.

**Mercado Internacional:** El viernes Wall Street cierra por sexto día consecutivo con pérdidas, después de la publicación de dos buenos indicadores económicos, lo que origino el alejamiento de las expectativas de descensos de tasas en el mediano plazo. El índice industrial Dow Jones bajo 32,50 pto (-0,27%) hasta las 11.986,04 unidades, el Nasdaq se situó en 2.330,79 cayendo 3,23 pto (-0,14%), El S&P 500 desciende 3,04 pto (-0,22%) quedando en 1.364,30 unidades. Varios factores se aunaron para hacer retroceder estos índices entre ellos destacan los informes positivos sobre el mercado laboral en Estados Unidos, la publicación de un indicador del sector servicios que fue mejor a lo esperado y el repunte en los precios del crudo

Reporte de empleo la tasa de empleo en EE.UU. SE ubica en 4,4 su punto más bajo en cinco años, esta implica que la economía podría encontrarse por encima de los ritmos de producción consistente con un crecimiento economico estabilidad de precios. (El Nacional)

El mercado de bonos experimentó una escalada las últimas dos semanas ante las señales de que el crecimiento económico se está desacelerando lo suficiente como para poner un techo a las presiones inflacionarias.